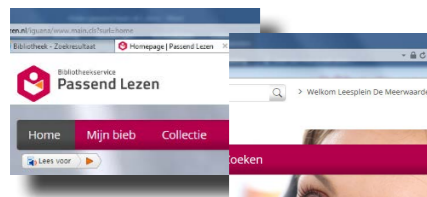


## Lid worden en inloggen

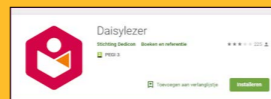
Ga naar de website [www.passendlezen.nl](http://www.passendlezen.nl), scroll op de homepage naar beneden tot je dit ziet:

Word nu lid ▶

Klik hier op en vul al je gegevens in. Je hebt een geldig emailadres nodig waarop je een mail krijgt om je account te activeren. Heb je dat gedaan, dan kun je een wachtwoord aanmaken en inloggen. Rechtsboven op de website klik je op inloggen. Dan verschijnt een inlogscherm waar je je gebruikersnaam en wachtwoord intikt. Als de inlog gelukt is zie je rechts bovenaan je naam staan:



Een boek kun je luisteren via de online player op de website (via streaming) of op een Daisy-cd die je kunt laten opsturen, maar dan moet je wel een Daisy-speler hebben om de cd te kunnen luisteren. Nóg makkelijker is om de App van Passend Lezen te downloaden, dan kun je het boek op je mobiel luisteren.




App Passend Lezen

  
De Meerwaarde  
*Geloof in elk Talent!*

  
Bibliotheekservice  
Passend Lezen

## Heb je nog vragen?

Loop dan even binnen bij het Leesplein of stuur een mailtje naar: [leesplein@demeerwaarde.nl](mailto:leesplein@demeerwaarde.nl)



  
LEESPLEIN

# PASSEND LEZEN

Een boek luisteren  
waar en wanneer je maar wilt?



## Wat is Passend Lezen?

Als je moeite hebt met lezen of de taal, dyslectisch of slechtziend bent, kun je bij Passend Lezen terecht voor luisterboeken.

De collectie bestaat uit ruim 75.000 gesproken boeken. Niet alleen van Nederlandse boeken, maar ook van Engelse, Duitse en Franse boeken. Een ruime keuze dus!

Op verschillende manieren kun je luisteren: via de online player op de website (streaming), via de Passend Lezen App, of op een Daisy-cd. Zo kun je een boek beluisteren waar en wanneer je maar wilt.

## Voor wie?

Voor iedereen met een leesbeperking tot en met 17 jaar is het lidmaatschap gratis.

Vanwege afspraken met uitgevers, heeft Passend Lezen een Verklaring Leesbeperking nodig om je in te kunnen schrijven. Deze geef je af door de inschrijfprocedure te doorlopen en een vinkje te plaatsen bij de optie 'Verklaring Leesbeperking'. Je hoeft géén fysieke verklaring op te sturen.

Lees meer op [www.passendlezen.nl](http://www.passendlezen.nl).

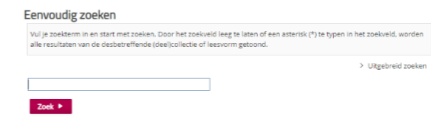
Moeite met lezen voor je lijst?

Ga dan luisteren!



## Boeken zoeken en lenen

Ga op de website naar 'Zoeken' en klik op 'eenvoudig zoeken'. Dan verschijnt dit scherm:



Vul de titel of schrijver in en je krijgt een lijst met gevonden boeken.



Klik op bestellen en het luisterboek wordt op je boekenplank gezet. Je kunt dan meteen gaan luisteren.

Wanneer je een poosje geluisterd hebt en je wilt stoppen, klik je op pauze. De volgende keer dat je het boek opent, gaat hij dan verder waar je gebleven was. In de app 'Daisylezer' werkt het net zo.

De uitleentermijn van een gesproken boek is 2 maanden, je kunt het boek 1x verlengen met nog eens 2 maanden.

